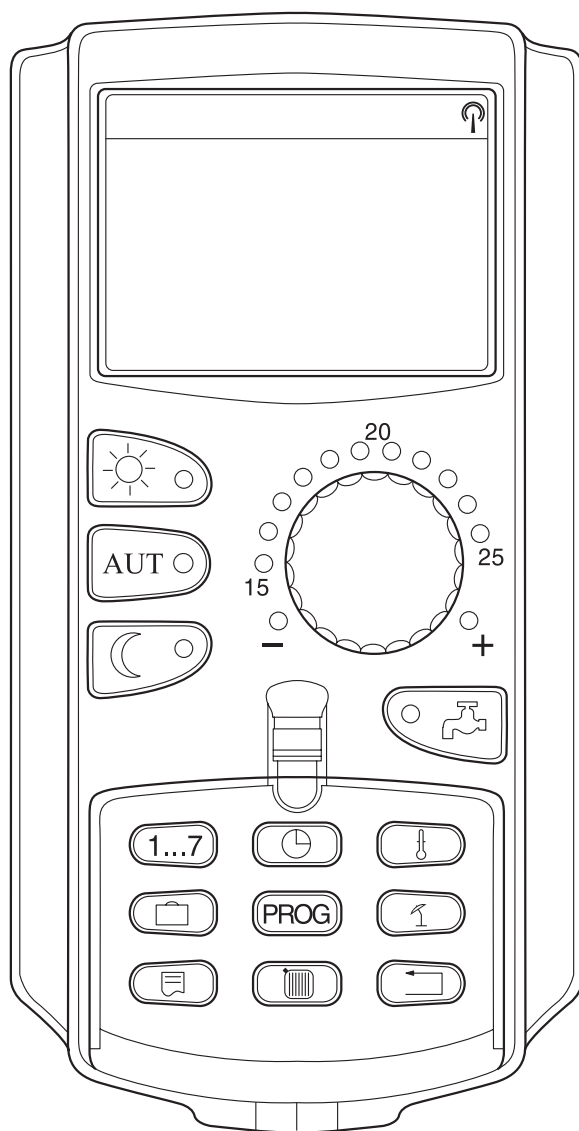


Upute za uporabu

Izbor jezika za komandnu jedinicu MEC 2



Burders

Upute za rukovanje s upravljačkom jedinicom MEC 2

Možete na komandnoj jedinici MEC 2 birati različite jezike za poruke na displeju:


Za jednu tvornički novu komandnu jedinicu MEC 2


Kod tvornički nove komandne jedinice MEC 2 pojavi se odmah na početku puštanja u pogon meni izbornik s izborom jezika.


Postupite kako slijedi:

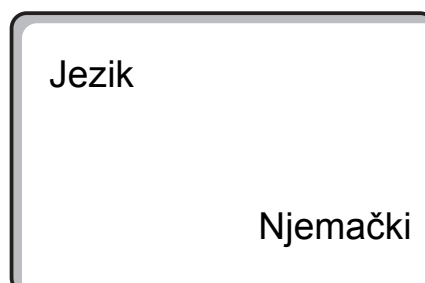
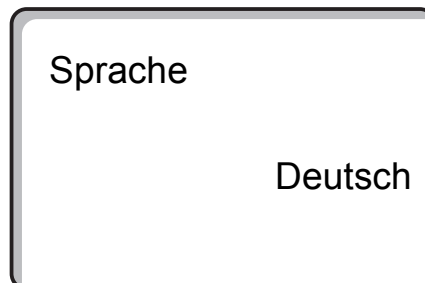
- Komandnu jedinicu MEC 2 postaviti u regulacijski uređaj .
- Regulacijski uređaj uključiti.

Poruka "Sprache Deutsch" se pojavi.

- Poklopac otvoriti.
- Taster  stisnuti i držati stisnutim.

 Okretno dugme zaokrenuti, dok se na displeju ne pojavi željeni jezik.

- Taster  pustiti.

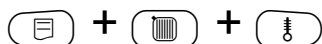


Priprema za funkciju Komandna jedinica MEC 2


Za jednu komandnu jedinicu MEC 2, kod koje su podešavanja obavljena, novi jezik možete izabrati putem sigurnosnog koda.

Postupite kako slijedi:

- Poklopac otvorite.
- Slijedeće tastere istovremeno pritisnite i pustite:




- Taster  stisnuti i držati stisnutim.

 Okretno dugme zaokrenuti, dok se na displeju željeni jezik ne pojavi.

- Taster  pustiti.

Sve poruke na displeju sada se pojave na željenom jeziku.

- Taster  stisnuti, kako bi se standardne oznake ponovo pojavile.

