



Upute za posluživanje

Logano GE 615

Uljno/plinski specijalni kotao



Logano GE 615



Logano GE 615

Štovani kupče,

Buderus uljno/plinski specijalni kotlovi Logano GE 615 konstruirani su i proizvedeni prema najnovijim tehnološkim saznanjima i sigurnosno-tehničkim pravilima. Kod toga je posebna pozornost posvećena lakoći posluživanja.

U svrhu optimalno sigurnog, ekonomičnog i ekološki prihvatljivog korištenja instalacije, trebaju se poštivati upute za siguran rad i upute za posluživanje.



Upute za siguran rad

U slučaju mirisa plina:

1. **Ne paliti otvoreni plamen!
Ne pušiti!**
2. **Izbjegavati iskrenje!
Ne koristiti električne prekidače,
kao ni telefon, utikač, zvonce!**
3. **Zatvoriti glavni zaporni organ za plin!**
4. **Otvoriti prozore i vrata!**
5. **Upozoriti stanare i napustiti zgradu!**
6. **Obavijestiti distributera plina ili instalatera grijanja izvan zgrade!**

U drugim slučajevima opasnosti, odmah zatvoriti glavni zaporni organ za gorivo i instalaciju isključiti sa napajanja iz električne mreže, npr. isključiti sigurnosnu sklopku sustava grijanja ispred kotlovnice.

Kod primjene loživog ulja kao goriva, korisnik je obavezan u slučaju da primjeti propuštanje ulja, neodložno zatražiti od instalatera njegovo otklanjanje!

Prostorija za postavljanje/Kotlovnica

Otvori za dovod svježeg i odvod otpadnog zraka ne smiju se smanjivati niti zatvarati.

Zapaljivi materijali ili tekućine ne smiju se spremati ili koristiti u blizini kotla.

Kako bi se izbjegle štete na kotlu, treba spriječiti zagađenje zraka za izgaranje od halogenih ugljikovodika (npr. sadržanih u sprejevima, otapalima i sredstvima za čišćenje, bojama ljepljivima) i od jakog djelovanja prašine. Prostorija za postavljanje kotla treba biti sigurna od smrzavanja i dobro provjetravana.

Radovi na instalaciji grijanja

Montaža, priključak goriva i dimovodni priključak, prvo stavljanje u pogon, električni priključak, kao i održavanje i popravak, smije izvoditi samo za to specijalizirana tvrtka. Radove na dijelovima koji provode plin smije izvoditi samo za to ovlaštena specijalizirana tvrtka.

Čišćenje i održavanje treba izvoditi jednom godišnje! Kod toga čitavu instalaciju treba kontrolirati na njeno besprijekorno djelovanje. Pronađene nedostatke treba neodložno otkloniti.

Preporučujemo zaključivanje ugovora o održavanju sa za to specijaliziranom tvrtkom.

Upućivanje u djelovanje i posluživanje

Izvođač instalacije treba korisnika upoznati s djelovanjem i posluživanjem instalacije grijanja i predati mu tehničke upute.

Goriva

Logano GE 615:

- loživo ulje EL
- zemni plin, tekući plin

Stavljanje u pogon

Kontrola nivo vode u instalaciji

- Kod otvorenih instalacija, kazaljka manometra se treba podudarati s crvenim znakom.
- Kod zatvorenih instalacija, kazaljka manometra se treba nalaziti unutar zelenog znaka.
- U slučaju potrebe dopuniti vodu i odzračiti čitavu instalaciju.

U slučaju gubitka vode tokom vremena rada, samo polako dopuniti vodu i čitavu instalaciju odzračiti. Kod čestih gubitaka vode ustanoviti uzrok i odmah ga otkloniti.

Stavljanje plamenika u pogon

- Sklopku pogona (sl. 1, poz.1) okrenuti u položaj „I“ (uključeno).
- Polako otvoriti zapornu slavinu za gorivo.
- Regulator temperature kotlovske vode (sl. 1, poz. 2) namjestiti na AUT odnosno 80°C. Kod konstantne regulacije namjestiti na željenu temperaturu, tj. kod plinskog loženja min. 60°C i kod uljnog loženja min. 50°C.

Pridržavati se uputa za posluživanje regulacije!

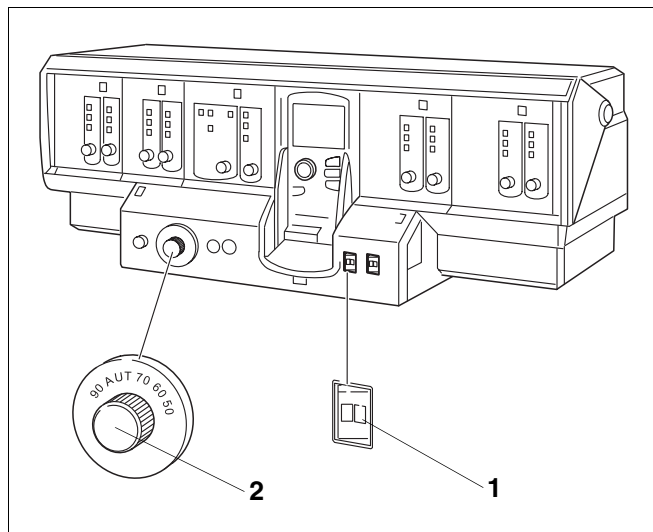
Smetnje

- Ako se upali signalna lampica na gumbu za poništavanje smetnji, pritisnuti gumb za poništavanje smetnji. Smetnja će se dodatno pokazati na lampici smetnji plamenika, na regulacijskom uređaju, odnosno na displeju.
- Ako se nakon višekratnog pritiska na gumb za poništavanje smetnji, plamenik ne pokrene, smetnju treba otkloniti za to ovlaštena specijalizirana tvrtka.

Stavljanje izvan pogona

- Sklopku pogona (sl. 1, poz.1) okrenuti u položaj „0“ (isključeno).
- Zatvoriti zapornu slavinu za gorivo.

Ako se instalacija grijanja u slučaju opasnosti od smrzavanja neće staviti u pogon, npr. zbog isključivanja od smetnji, ona se treba zaštititi od smrzavanja.



Sl. 1 Regulacijski uređaj, npr. Logamatic 4311

Instalater centralnog grijanja:

Buderus

H E I Z T E C H N I K

Buderus Heiztechnik GmbH, 35573 Wetzlar

<http://www.heiztechnik.buderus.de>

E-Mail: info@heiztechnik.buderus.de